



Ziekenhuis Maas en Kempen vzw
Medewerkers en stagiaires

RISICOFACTOREN – WERKPOSTFICHE Verpleegkundigen OK



in uitvoering van het KB van 03.05.1999 betreffende de bescherming van de jongeren op het werk en de omzendbrief van 12.01.2004 betreffende het gezondheidstoezicht van stagiairs

Het ziekenhuis neemt maatregelen zodat alle risico's tot een minimum worden herleid. Toch blijven er restrisico's bestaan waarvoor preventiemaatregelen kunnen worden genomen.

Hieronder vindt u de mogelijke risico's waarmee u tijdens het werk op de afdeling kan geconfronteerd worden.

Draag zorg voor u eigen veiligheid maar ook voor deze van uw collega's en meldt mogelijke gevaren op de werkvloer.





Indien u vragen hebt kan u zich richten tot de hoofdverpleegkundige of tot de preventieadviseur.

Aard van het gevaar	Collectieve bescherming	Persoonlijke bescherming	Voorlichting, instructies	Medisch toezicht	inenting
<ul style="list-style-type: none"> ■ Infecties door biologische agentia o.a. <ul style="list-style-type: none"> ■ TBC ■ HIV / AIDS ■ Hepatitis A-B-C ■ Andere besmettelijke ziekten 		Handschoenen, masker, schorten, handhygiëne	Interne procedures en richtlijnen	Codex, Boek VII biologische agentia	TBC-test, hepatitis B,
<ul style="list-style-type: none"> ■ Gevaarlijke producten o.a. <ul style="list-style-type: none"> ontsmetting/ reinigingsproducten Cytostatica Gassen / inhalatie-anesthetica Bandgevaarlijke producten Carcinogene agentia Schadelijk/irriterend/giftig 	Contact beperken Contact beperken Bronafzuiging Open vuur vermijden Contact beperken Contact beperken	Handschoenen, maskers, schort	Instructies, procedures, richtlijnen op etiket	- Codex, Boek VI, Titel 1 en 2	
<ul style="list-style-type: none"> ■ Naalden/scherpen voorwerpen: prikaccidenten 	Naaldcontainer	Handschoenen	Procedure 3.070 accidenteel contact met bloed en lichaamsvochten	Opvolging via de arbeidsgeneeskundige dienst	Hepatitis B

<ul style="list-style-type: none"> ■ Tillen van zware lasten 	Tiltechniek en gebruik maken van tilhulp-middelen (stalen)		Aanleren technieken, Volgen van training.	Codex, Boek VIII, titel 3	
---	--	--	---	---------------------------	--



**Ziekenhuis Maas en Kempen vzw
Medewerkers en stagiaires**

<ul style="list-style-type: none"> ■ Ioniserende stralen <ul style="list-style-type: none"> ■ Röntgenstralen (X-stralen) □ Radioactief materiaal (isotopen α, β, γ) 		verpleegster, hoog-laag bed) Gebruik maken van bestaande beschermingsmateriaal, afstand	Aangepaste bescherming (loodschorten, handschoenen,). Dosimeter	Naleven interne procedures Opleiding	Codex, Boek V, titel 5	
<ul style="list-style-type: none"> □ Niet-ioniserende stralen ■ Magnetisch stralen NMR 		Afstand		Naleven interne procedure Opleiding		
<ul style="list-style-type: none"> ■ Laserstralen 			Beschermingsbril	Naleven interne procedure	Codex, Boek V, titel 6	
<ul style="list-style-type: none"> ■ Vallen op begane grond / stoten / struikelen/uitglijden, hindernissen 		Effen, slipvrije vloer, Defecten melden Orde en netheid	Aangepast schoeisel (bij voorkeur gesloten aan de hiel en antislipzool)			
<ul style="list-style-type: none"> ■ Elektriciteit 		Defecten melden	Water en elektriciteit !!!!!	Instructies gebruik elektrische toestellen en materiaal		
<ul style="list-style-type: none"> ■ Ziekenhuisafval <ul style="list-style-type: none"> ■ Risicohoudend ■ Niet-risicohoudend ■ Gevaarlijk afval 		Afgesloten containers. Duidelijke scheiding van afval	Handschoenen Handhygiëne	Interne procedures		Tbc-test en hepatitis B
<ul style="list-style-type: none"> ■ Risico voor ongeboren kind (zwangerschapsbescherming) 		Aanpassing werkpost, werkorganisatie en werkinhoud	Onmiddellijke verwijdering in afdelingen of bij werkzaamheden met infectierisico's en ioniserende stralen.	De student moet onmiddellijk de onderwijsinstelling op de hoogte brengen van zwangerschap	Codex, Boek X, Titel 5	

<ul style="list-style-type: none"> ■ Agressie / geweld 	Contactpersoon binnen de instelling (vb bewaking)	Vertrouwenspersoon	Informatie, training, begeleiding		
<ul style="list-style-type: none"> ■ Omgaan met lijden/dood/rouw 	Organisatie van het werk	Vertrouwenspersoon	Informatie, begeleiding		
<ul style="list-style-type: none"> ■ Nachtarbeid 	Organisatie van het werk	Toezicht begeleider	Interne procedures	Codex, Boek X, Titel 1	
<ul style="list-style-type: none"> ■ Huidirriterende stoffen (ontsmettingsmiddelen, latex,) 		(aangepaste)handschoenen	Instructies		



Ziekenhuis Maas en Kempen vzw
Medewerkers en stagiaires

<input checked="" type="checkbox"/> Wegspringend deeltjes/spatten		Masker, bril	instructies		
<input type="checkbox"/> Contact met voedingswaren (overdracht kiemen)		Mond-neus masker bij verkoudheid	Handhygiëne	Codex, Boek VII, titel 1, hfst 7	
<input checked="" type="checkbox"/> Stress	Werkorganisatie		Naleven interne procedure Opleiding		
<input type="checkbox"/> Klimatologische omgevings-voorwaarden: warmte	Ventilatie, airco	Aangepaste kledij		Codex, Boek 3, titel 1	
<input checked="" type="checkbox"/> Beeldschermen	Ergonomie (goede stoel, verlichting, opstelling scherm)		Werk afwisselen met andere taken, goede zithouding	Codex, Boek VIII, titel 2	
De stagiair zal enkel werken onder permanent toezicht van een ervaren begeleider					



Ziekenhuis Maas en Kempen vzw Medewerkers en stagiaires

Volg de instructies aangegeven op de verpakking. Of vraag informatie aan diensthoofd.

Etikettering van gevaarlijke producten



(Zeer) giftig



Irriterend;schadelijk



Mutageen, kankerverwekkend

Gevaarsymbolen



biologische agentia



laserstralen



Ioniserende stralen



elektrocutiegevaar



gevaar



(licht) ontvlambaar



Corrosief, bijtend



Gevaarlijk voor het milieu



WAT TE DOEN BIJ BRAND



Bel onmiddellijk toestel 5000

Geef de plaats van de brand door

Breng iedereen in de omgeving op de hoogte

Onderneem bluspoging.



ongeveer
mogelijk dicht.

Neem schuimblusser. Spuit op vlammen van op een afstand van
4 m. Indien bluspoging niet lukt, houd deuren en ramen zoveel als

Gebruik geen liften

Volg de richtlijnen van de tweede interventieploeg



Verlaat het gebouw.



Preventieadviseur Schevernels Roger tel: 089505310

Ziekenhuis Maas en Kempen vzw
Medewerkers en stagiaires